

MONITOR COMERCIO EXTERIOR Julio 2023

Dirección Nacional de Desarrollo
Foresto Industrial

Secretaría de Agricultura,
Ganadería y Pesca



Ministerio de Economía
Argentina

Sobre la base de la información suministrada por el INDEC (**datos provisorios 2023**), desde la Dirección Nacional de Desarrollo Foresto Industrial se detallan los movimientos del **comercio exterior** durante el mes de **Julio 2023** en los principales rubros del sector.

CAPÍTULOS	UNIDADES	EXPORTACIÓN				IMPORTACIÓN			
		Valores mensuales		Valores acumulados		Valores mensuales		Valores acumulados	
		jul-23	jul 23/ jun-23	jul-23 Σ e-jul 23	Var. acum. interanual	jul-23	jul 23/ jun-23	jul-23 Σ e- jul 23	Var. acum. interanual
Cap 44 Madera	Toneladas	77.405	8,1%	618.941	22,7%	6.431	-5,0%	54.653	-28,9%
	Miles USD	21.197	11,8%	139.177	-24,2%	9.643	-3,8%	73.179	-20,8%
Cap 47/48 Pasta Celulósica Papel y Cartón	toneladas	15.720	21,5%	115.116	-38,8%	86.859	6,9%	536.558	-14,2%
	miles USD	23.328	23,9%	158.666	-30,0%	102.527	1,2%	688.770	-5,0%
Cap 94 Muebles y Casas	toneladas	227	-14,4%	1.449	-9,4%	118	-80,1%	2.096	-22,9%
	miles USD	506	-33,8%	4.047	4,1%	604	-78,1%	10.898	-18,4%
Totales	Toneladas	93.352		735.506		93.408		593.307	
	Miles USD	45.031		301.890		112.774		772.847	

Tabla 1: Importaciones y Exportaciones por Capítulos Julio 2023

Con relación a las **exportaciones** por Capítulos, observamos que solo el Cap. 94 "Muebles y casas" tuvo una tendencia a la baja comparado con el mes de junio 2023. Si comparamos con el mismo período del año 2022, la tendencia fue significativamente a la baja con excepción del Cap. 44 en volumen y del Cap. 94 en valor. En cuanto a las **importaciones**, todos los capítulos tuvieron una tendencia a la baja con relación al mes de junio 2023 con la excepción de los Cap. 47y48. Con respecto al mismo período del año 2022, se aprecia una baja significativa en todos los Capítulos.

La apertura de las principales partidas arancelarias del Capítulo 44 se observa en la **Tabla 2**.

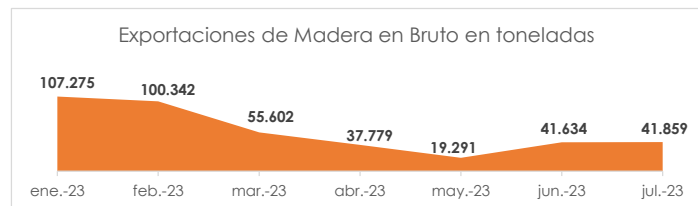
PARTIDAS ARANCELARIAS	UNIDADES	EXPORTACIÓN				IMPORTACIÓN			
		valores mensuales		valores acumulados		valores mensuales		valores acumulados	
		jul-23	jul 23 / jun-23	jul-23 Σ e-jul 23	Var. acum. interanual	jul-23	jul 23 / jun-23	jul-23 Σ e-jul 23	Var. acum. interanual
MADERA									
4403 Madera en bruto	toneladas	41.859	0,5%	403.782	51,1%	0	0,0%	0	0,0%
	miles USD	2.020	-6,0%	20.721	37,5%	0	0,0%	0	0,0%
4407 Madera aserrada	toneladas	15.841	25,5%	98.527	-12,8%	161	-56,2%	2.487	-13,5%
	miles USD	6.596	32,8%	39.733	-32,8%	232	-47,1%	2.796	-6,3%
4409 Madera perfilada longitud.	toneladas	2.836	7,1%	18.161	-20,6%	59	N/A	297	22,4%
	miles USD	4.999	8,9%	34.089	-36,3%	92	N/A	596	5,4%
4410 Tableros de partículas	toneladas	2.376	14,5%	14.438	-22,6%	2.201	-16,9%	28.860	-15,4%
	miles USD	848	10,5%	5.382	-27,9%	1.469	-15,6%	19.015	7,4%
4411 Tableros de fibra	toneladas	6.140	6,9%	32.406	-2,0%	1.275	45,3%	7.652	-58,9%
	miles USD	4.281	-5,3%	24.784	-23,1%	1.141	25,0%	6.818	-54,1%

Tabla 2: Apertura Capítulo 44

Si observamos las **exportaciones por partida**, la mayoría de las P/A tuvieron una tendencia alcista con relación al mes de junio 2023, a excepción de las P/A 4403 y 4411 que cayeron sensiblemente en valor. Se recalca la importancia del comportamiento durante este mes de la P/A 4407 "madera aserrada" y 4410 "Tablero de partículas". Se agregó al gráfico de torta la partida **4403 "Madera en Bruto"** a los efectos de considerar su participación y **4402 "Carbón Vegetal"** dado que fueron significativas sus exportaciones (5.592 t. y 1.242.000 dólares) (ver fig. 1). Cabe destacar que la tendencia fue a la baja con relación al mismo período anterior en todas las P/A con salvo la partida 4403. Con referencia a **las importaciones** la P/A 4411 "**Tableros de Fibra**" tuvo un fuerte incremento respecto a Junio, mientras que las demás partidas cayeron tanto en volumen como en valor. Si se compara respecto al mismo período del año 2022, la tendencia fue a la baja con excepción de la P/A 4409 y la P/A 4411 en valor que mostraron un aumento.

NOTA

Con relación a las exportaciones en volumen de **Madera en Bruto**, en el año 2023 mantuvieron una notable tendencia a la baja que se muestra en el cuadro siguiente hasta el mes de mayo, recuperando la tendencia alcista en los meses de junio y julio.



Con la finalidad de visualizar la participación porcentual con respecto al valor en USD de los Capítulos más relevantes del sector, se incluye la **Figura 1** con las exportaciones y la **Figura 2** con las importaciones.

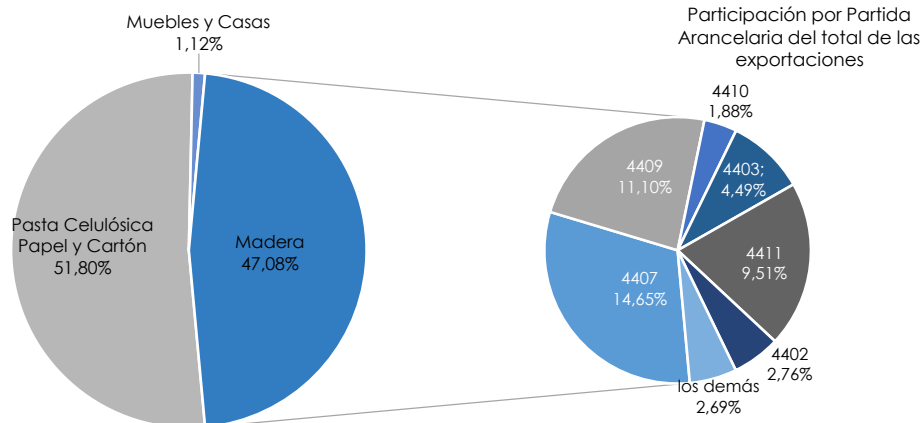


Figura 1: Participación porcentual en USD de cada Capítulo en las exportaciones de Julio 2023

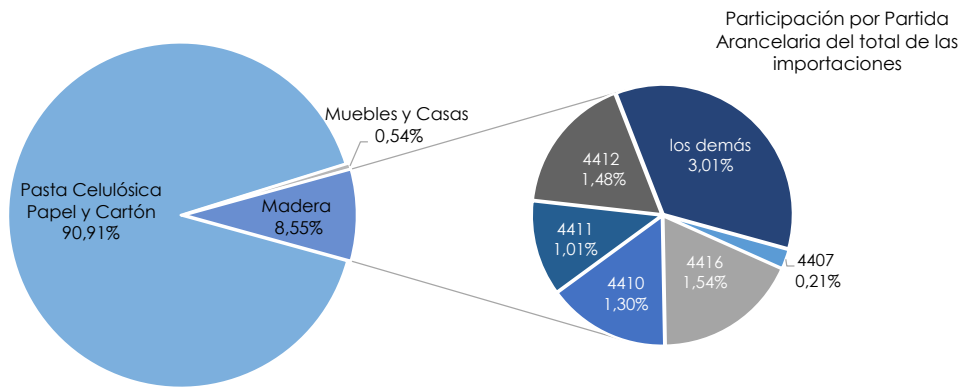


Figura 2: Participación porcentual en USD de cada Capítulo en las importaciones de Julio 2023

Si comparamos las exportaciones y las importaciones del mes de **julio 2023** con los últimos 12 meses, se observa una tendencia estable en general. Con relación a las **exportaciones** se puede apreciar una tendencia a la suba en este último mes registrando su mayor valor en el mes de Agosto del 2022. Con referencia a las **importaciones**, podemos observar que en el mes de julio la tendencia fue ligeramente a la baja respecto al mes previo. Dada esta situación y a la suba en las exportaciones es que la **balanza comercial** en el mes de julio muestra una **baja** del déficit con relación al mes anterior. (Figura 3)

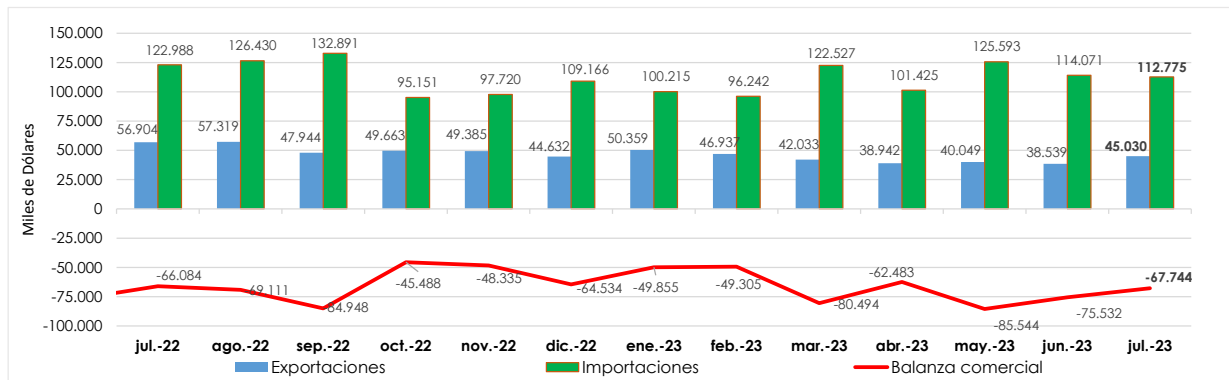


Figura 3: Balanza comercial sectorial del último año

En el siguiente gráfico se observa que la balanza comercial del **Capítulo 44 "Madera"** tuvo una tendencia a la suba en un 29% con relación al mes anterior. Con respecto a los **Capítulos 47 y 48**, la balanza comercial siempre es deficitaria, mostrando en el mes de julio la continuidad de la tendencia a la baja del déficit del 4%, con relación al mes de junio 2023. (Figura 4)

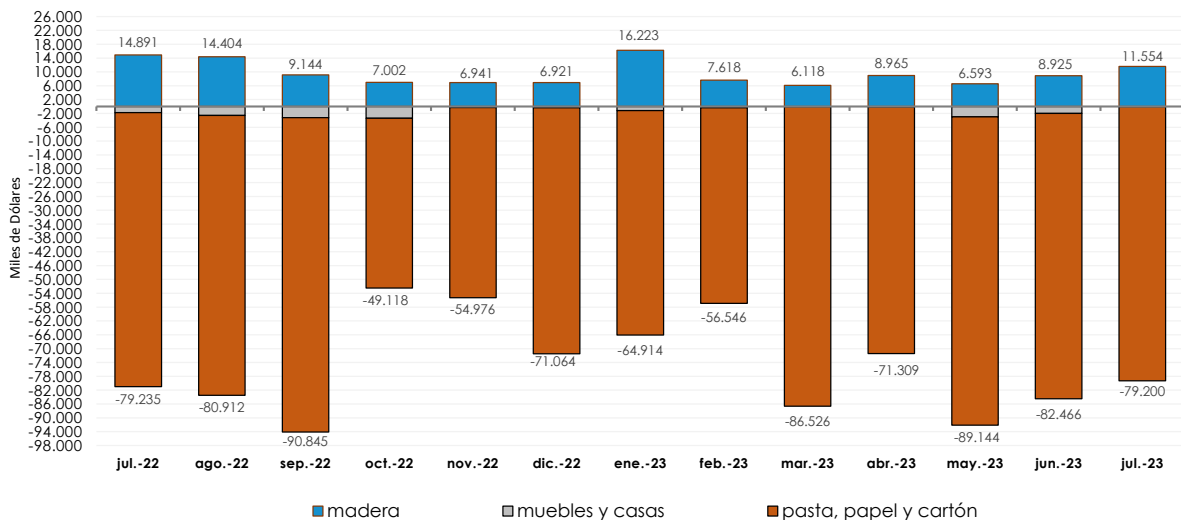


Figura 4: Balanza comercial por Capítulos del último año

Si comparamos las **exportaciones** del año **2022** con relación a la **proyección del año 2023** se observa una caída del **22%**, mientras que las **importaciones** muestran una baja del **5%**. Con referencia a la **balanza comercial** se puede apreciar que se mantiene el déficit comercial histórico, si se compara la proyección del 2023 con relación al año anterior el **déficit aumentó el 11%**, si lo comparamos con el año **2021** el **aumento del déficit se encuentra en el 135%**. A los efectos de poder apreciar los picos más importantes en la Balanza Comercial se agregan los datos más relevantes.

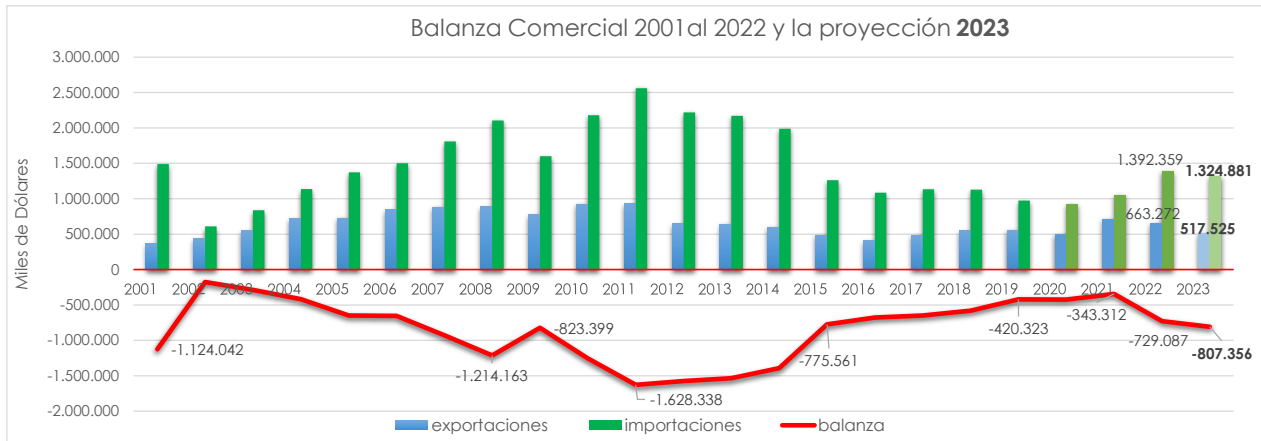


Figura 5: Balanza comercial desde 2001 al 2022 y la proyección 2023

En la **Figura 6** se puede apreciar la evolución de la Balanza Comercial por sector desde el año 2015. La **proyección para el año 2023 del Cap. 44** mantiene una tendencia a la **baja en un 17%** con respecto al año 2022. Con relación a los **capítulos 47 y 48**, la proyección para el año 2023 muestra una **leve suba del déficit en un 7%** con relación al año 2022.

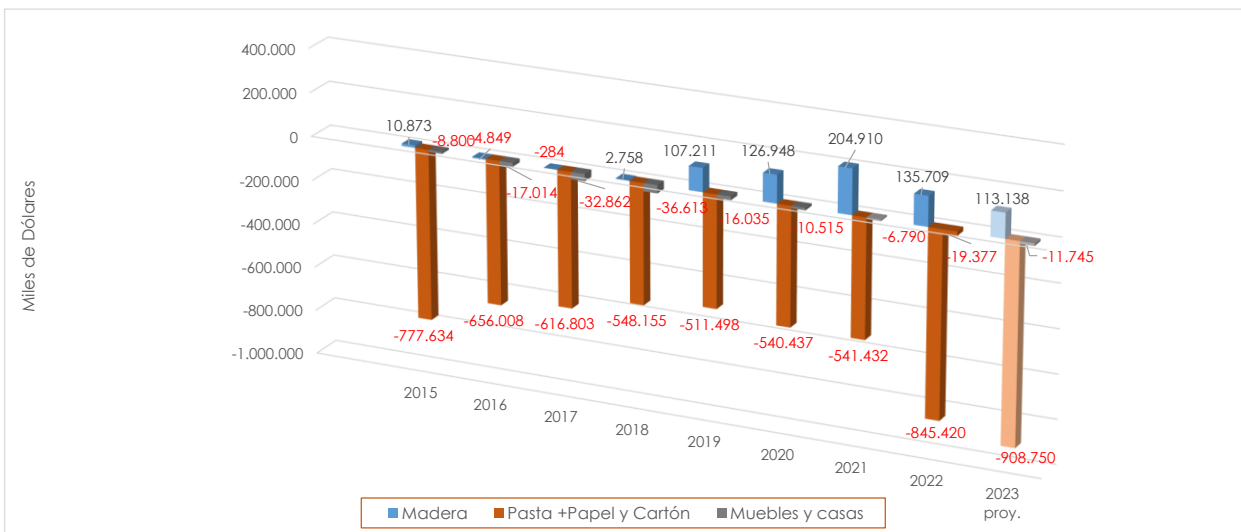
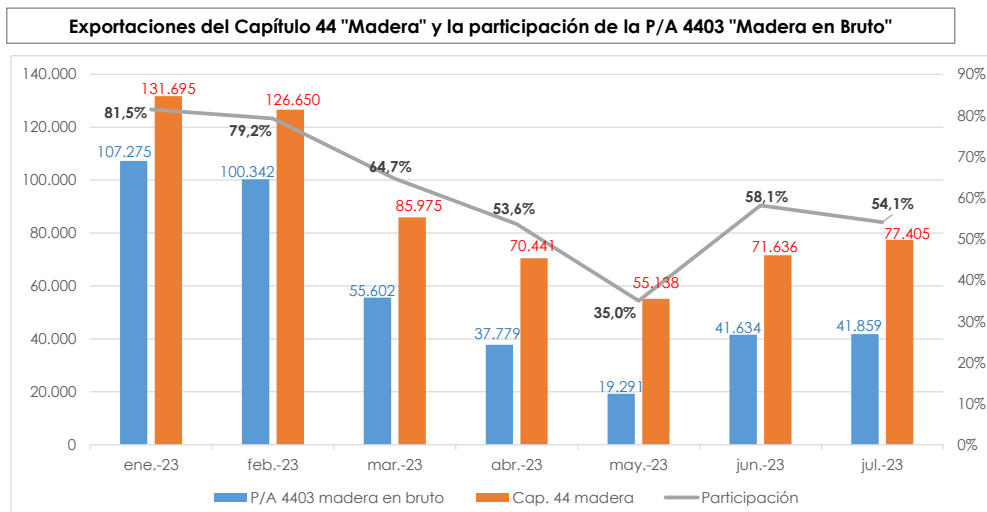


Figura 6: Balanza comercial sectorial desde 2015/2022 y proyección 2023

A los efectos de poder observar la evolución de las exportaciones de la **Madera en Bruto P/A 4403**, se muestra el gráfico Nro 7 en donde se destaca su participación dentro del Capítulo 44 "Madera", en el año 2023. Cabe mencionar que esta Partida está compuesta de: Rollos de madera forestadas y nativas, Postes y Postes impregnados.

Figura 7



Anexo 1 Descripción de las Partidas Arancelarias del Capítulo 44 (Madera)

- 4401:** Leña; madera en partículas; aserrín, desperdicios y desechos
- 4402:** Carbón vegetal
- 4403:** Madera en bruto, incluso descortezada
- 4404:** Flejes de madera
- 4405:** Lana de madera; harina de madera
- 4406:** Traviesas (durmientes) de madera para vías férreas o similares
- 4407:** Madera aserrada
- 4408:** Hojas de chapado o contrachapado (incluso unidas) y demás maderas
- 4409:** Maderas (incluidas las tablillas y frisos para parqués, sin ensamblar) perfilada longitudinalmente
- 4410:** Tableros de partículas "Oriented Strand Board" (OSB)
- 4411:** Tableros de fibra de madera u otras materias leñosas
- 4412:** Madera contrachapada
- 4413:** Madera densificada en bloques, tablas, tiras o perfiles
- 4414:** Marcos de madera para cuadros, fotografías, espejos u objetos similares
- 4415:** Cajones, cajas, jaulas, tambores y envases similares, de madera
- 4416:** Barriles, cubas, finas y demás manufacturas de tonelería y sus partes
- 4417:** Herramientas, monturas y mangos de herramientas
- 4418:** Obras y piezas de carpintería para la construcción, incluidos los tableros
- 4419:** Artículos de mesa o de la cocina, de madera
- 4420:** Marquetería y taracea; cofrecillos y estuches para joyería u orfebrería
- 4421:** Las demás manufacturas de madera

Secretaría de Agricultura,
Ganadería y Pesca



Ministerio de Economía
Argentina